



УПРАВЛЕНИЕ ФЕДЕРАЛЬНОЙ СЛУЖБЫ
ГОСУДАРСТВЕННОЙ СТАТИСТИКИ
ПО Г. МОСКВЕ И МОСКОВСКОЙ ОБЛАСТИ

Численность и начисленная заработная плата работников организаций Московской области



июль 2023 года



Численность и начисленная заработная плата работников организаций

июль 2023 года

- 01 Среднесписочная численность работников организаций (без внешних совместителей)
- 02 Структура среднесписочной численности работников организаций
- 03 Фонд начисленной заработной платы работников организаций
- 04 Среднемесячная начисленная заработная плата работников организаций

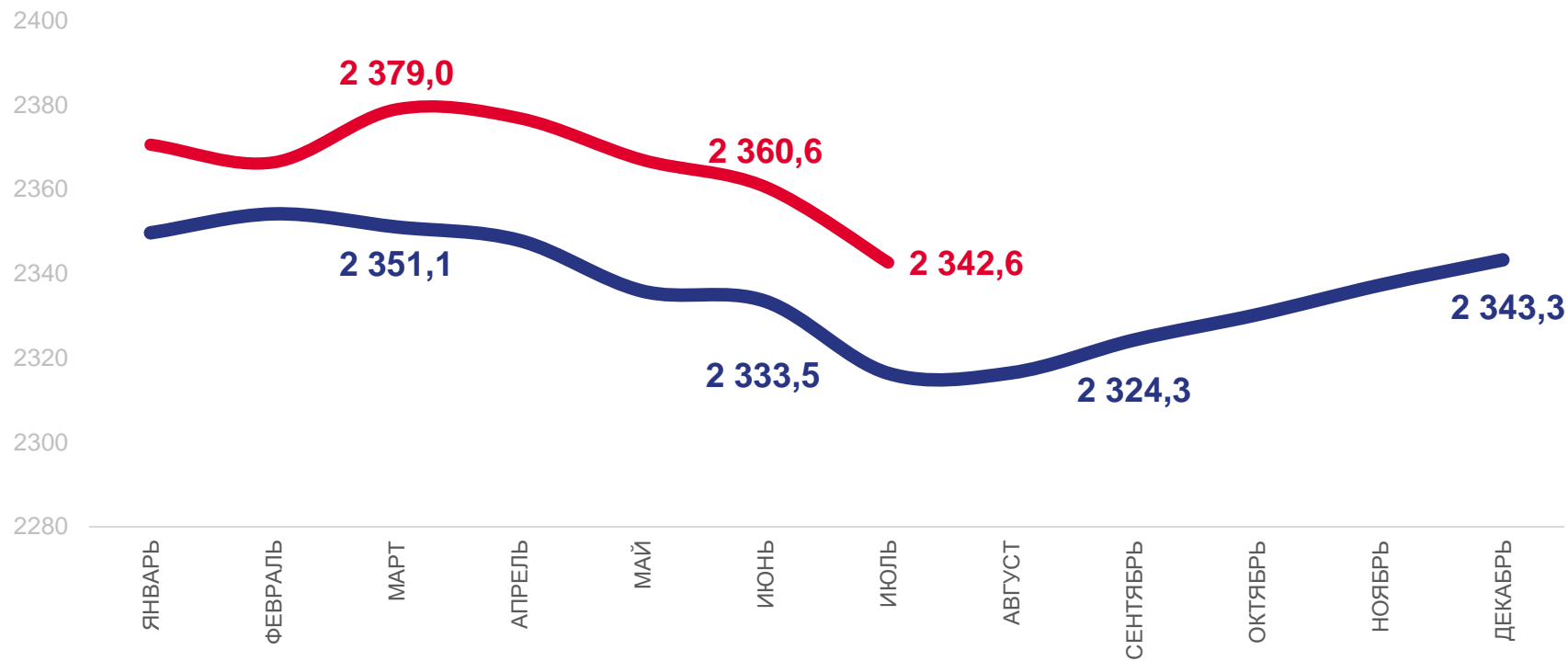


СРЕДНЕСПИСОЧНАЯ ЧИСЛЕННОСТЬ РАБОТНИКОВ ОРГАНИЗАЦИЙ

июль 2023 г., тысяч человек



2 342,6



2022

2023





СРЕДНЕСПИСОЧНАЯ ЧИСЛЕННОСТЬ РАБОТНИКОВ ОРГАНИЗАЦИЙ

июль 2023 г. в % к июню 2023 г.



100,2



100,1



96,9



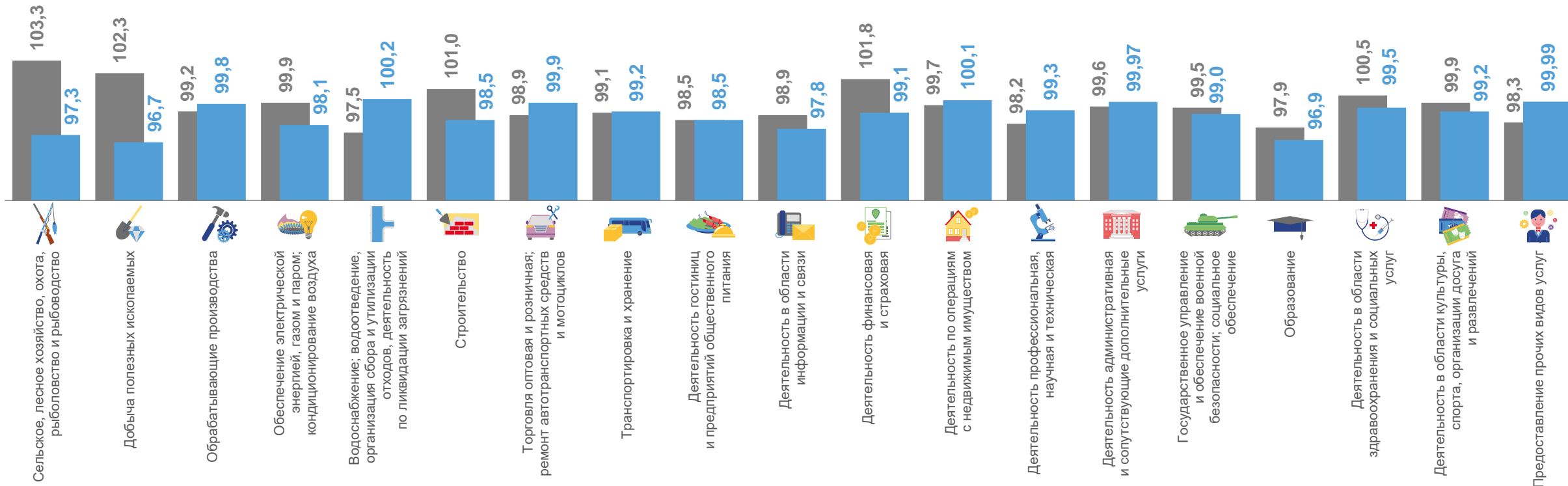
96,7

Водоснабжение; водоотведение, организация сбора и утилизации отходов, деятельность по ликвидации загрязнений

Деятельность по операциям с недвижимым имуществом


Образование

Добыча полезных ископаемых



■ Июль 2022 г. к июню 2022 г.

■ Июль 2023 г. к июню 2023 г.



СРЕДНЕСПISОЧНАЯ ЧИСЛЕННОСТЬ РАБОТНИКОВ ОРГАНИЗАЦИЙ

июль 2023 г. в % к июлю 2022 г.



114,6



109,5



93,6



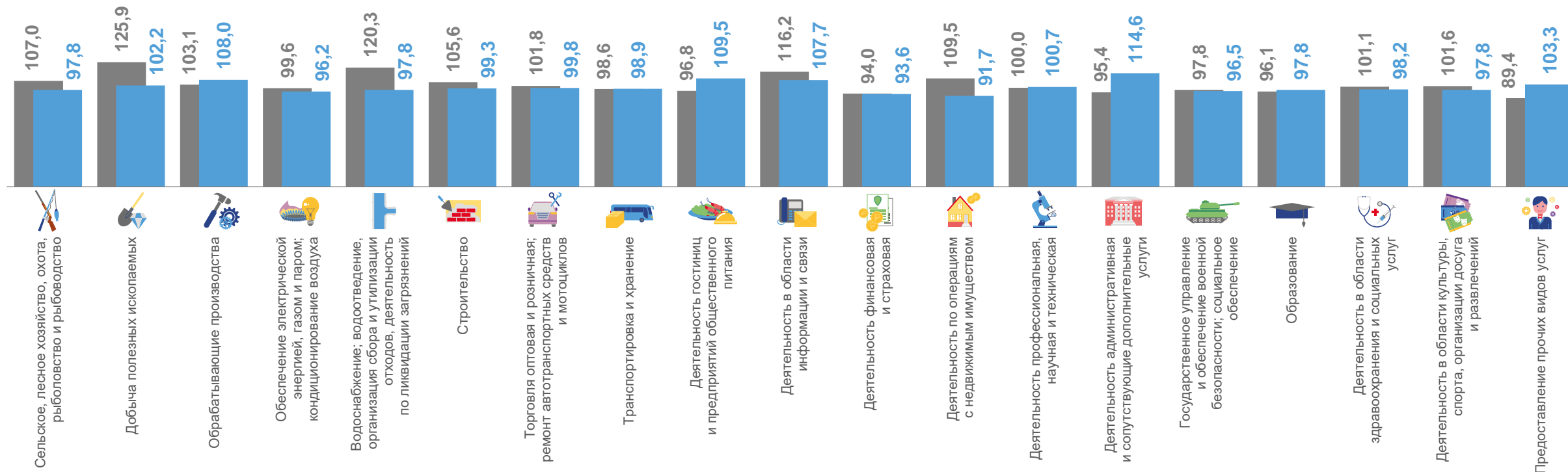
91,7

Деятельность административная и сопутствующие дополнительные услуги

Деятельность гостиниц и предприятий общественного питания

Деятельность финансовая и страховая

Деятельность по операциям с недвижимым имуществом



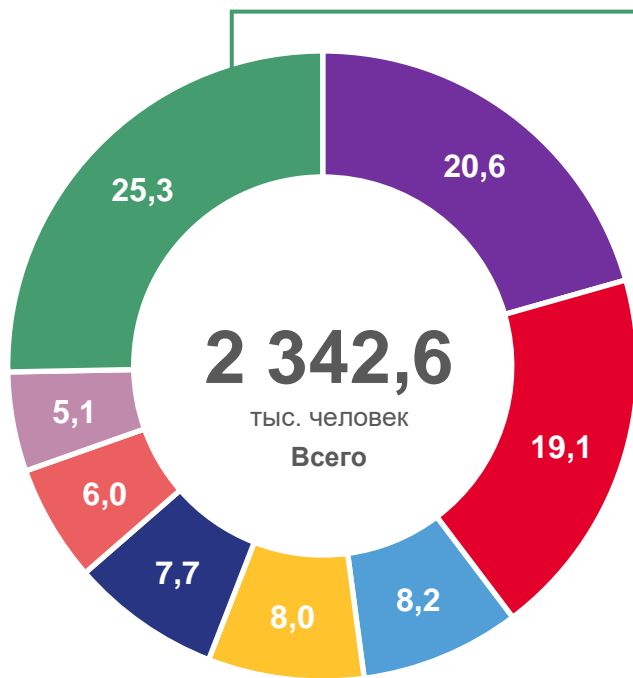
■ Июль 2022 г. к июлю 2021 г.

■ Июль 2023 г. к июлю 2022 г.



СТРУКТУРА СРЕДНЕСПИСОЧНОЙ ЧИСЛЕННОСТИ РАБОТНИКОВ ОРГАНИЗАЦИЙ

июль 2023 г., в % к итогу



- Обработывающие производства
- Торговля оптовая и розничная; ремонт автотранспортных средств и мотоциклов
- Транспортировка и хранение
- Образование
- Деятельность в области здравоохранения и социальных услуг
- Деятельность профессиональная, научная и техническая
- Государственное управление и обеспечение военной безопасности; социальное обеспечение
- Другие виды экономической деятельности

ИЗ НИХ:

- 4,7 Строительство
- 3,8 Деятельность по операциям с недвижимым имуществом
- 3,5 Деятельность административная и сопутствующие дополнительные услуги
- 2,5 Обеспечение электрической энергией, газом и паром; кондиционирование воздуха
- 2,3 Деятельность гостиниц и предприятий общественного питания
- 1,9 Деятельность в области культуры, спорта, организации досуга и развлечений
- 1,8 Деятельность в области информации и связи
- 1,7 Водоснабжение; водоотведение, организация сбора и утилизации отходов, деятельность по ликвидации загрязнений
- 1,4 Сельское, лесное хозяйство, охота, рыболовство и рыбоводство
- 0,9 Деятельность финансовая и страховая
- 0,7 Предоставление прочих видов услуг
- 0,1 Добыча полезных ископаемых



ФОНД НАЧИСЛЕННОЙ ЗАРАБОТНОЙ ПЛАТЫ РАБОТНИКОВ ОРГАНИЗАЦИЙ

июль 2023 г., млн рублей



187 242,1

Всего

из них:



41 391,3

Обрабатывающие производства



40 824,5

Торговля оптовая и розничная; ремонт автотранспортных средств и мотоциклов



16 757,8

Транспортировка и хранение



16 031,0

Деятельность профессиональная, научная и техническая



13 709,6

Деятельность в области здравоохранения и социальных услуг





ФОНД НАЧИСЛЕННОЙ ЗАРАБОТНОЙ ПЛАТЫ РАБОТНИКОВ ОРГАНИЗАЦИЙ

июль 2023 г. в % к июню 2023 г.



111,7



113,0



85,1



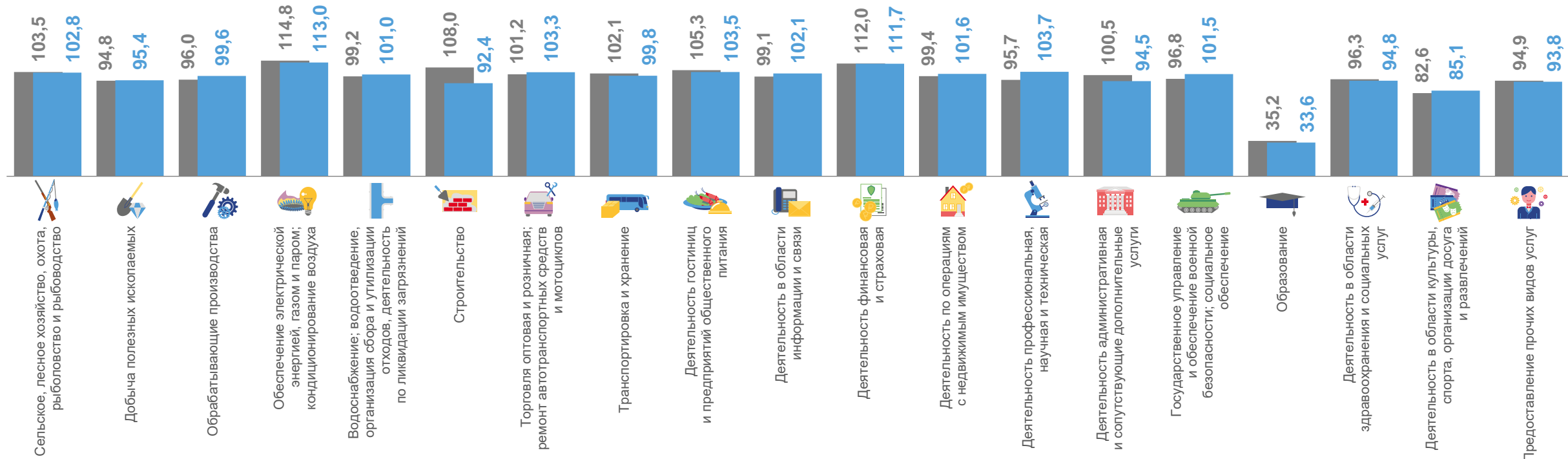
33,6

Деятельность финансовая и страховая

Обеспечение электрической энергией, газом и паром; кондиционирование воздуха

Деятельность в области культуры, спорта, организации досуга и развлечений

Образование



■ Июль 2022 г. к июню 2022 г.

■ Июль 2023 г. к июню 2023 г.





ФОНД НАЧИСЛЕННОЙ ЗАРАБОТНОЙ ПЛАТЫ РАБОТНИКОВ ОРГАНИЗАЦИЙ

июль 2023 г. в % к июню 2022 г.



134,4



129,7



105,4



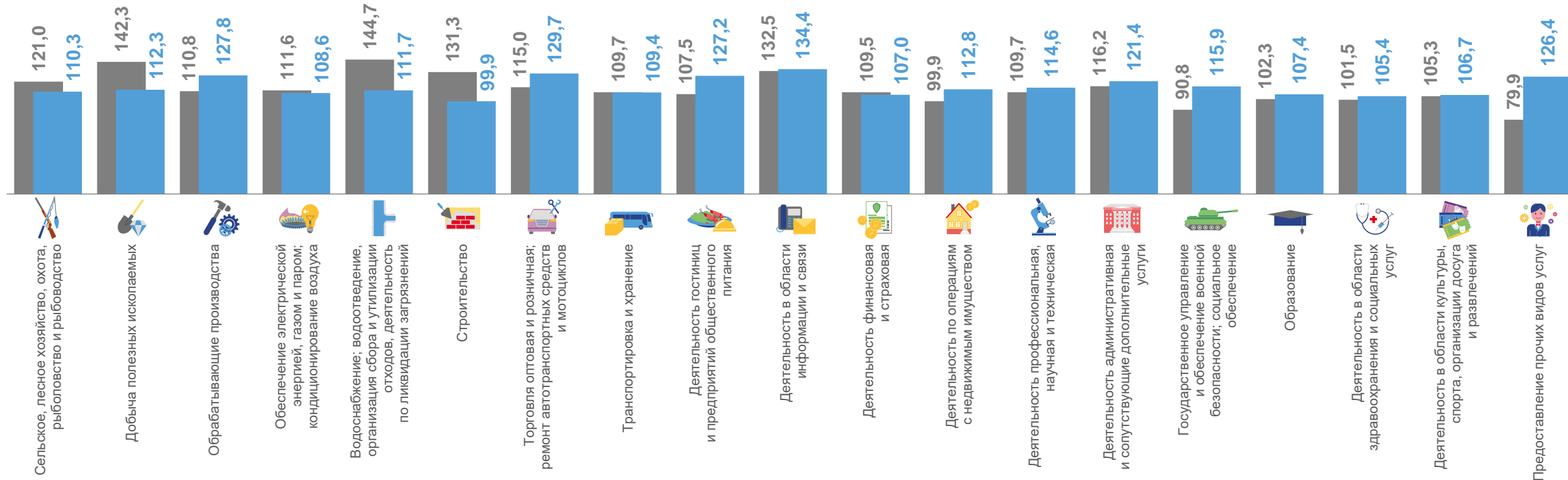
99,9

Деятельность в области информации и связи

Торговля оптовая и розничная; ремонт автотранспортных средств и мотоциклов

Деятельность в области здравоохранения и социальных услуг

Строительство



■ Июль 2022 г. к июлю 2021 г.

■ Июль 2023 г. к июлю 2022 г.



СРЕДНЕМЕСЯЧНАЯ НАЧИСЛЕННАЯ ЗАРАБОТНАЯ ПЛАТА РАБОТНИКОВ ОРГАНИЗАЦИЙ

июль 2023 г., рублей



138 103,9



121 013,5



45 986,3



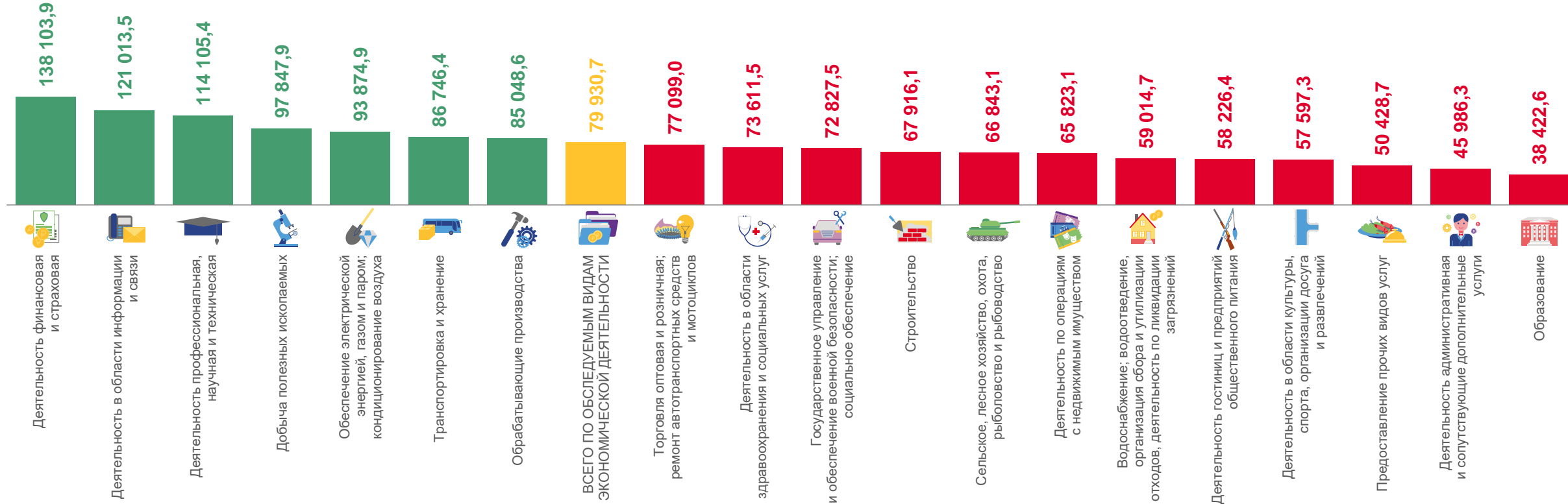
38 422,6

Деятельность финансовая и страховая

Деятельность в области информации и связи

Деятельность административная и сопутствующие дополнительные услуги

Образование





СРЕДНЕМЕСЯЧНАЯ НАЧИСЛЕННАЯ ЗАРАБОТНАЯ ПЛАТА РАБОТНИКОВ ОРГАНИЗАЦИЙ

июль 2023 г. в % к июню 2023 г.



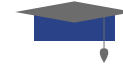
115,3



113,0



85,4



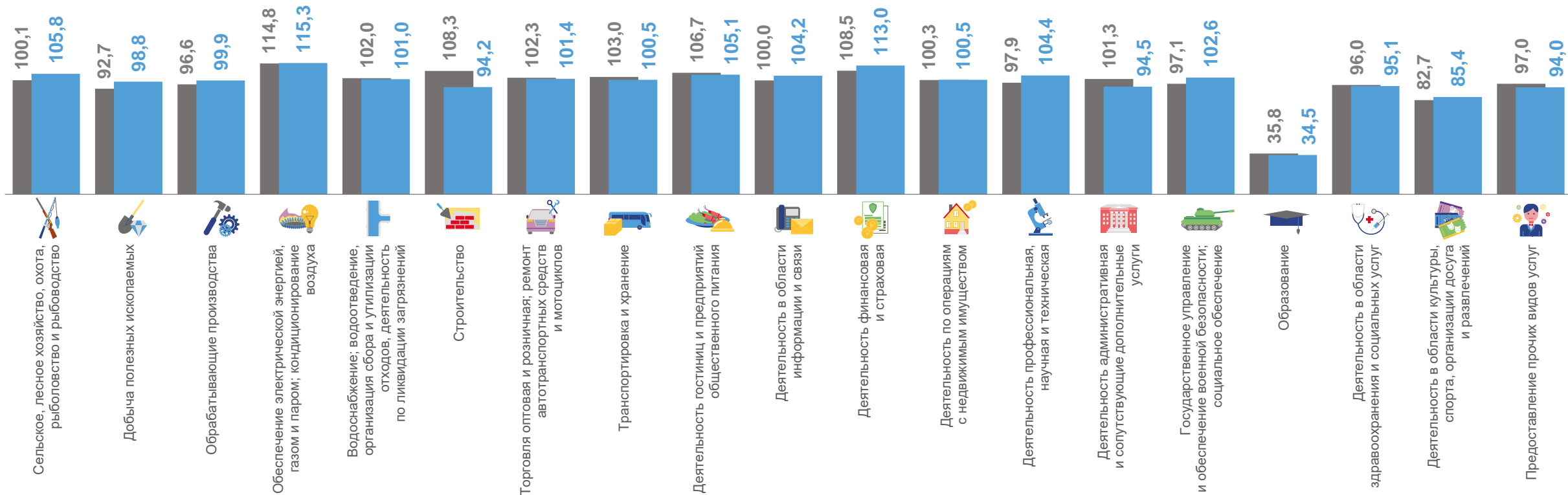
34,5

Обеспечение электрической энергией, газом и паром; кондиционирование воздуха

Деятельность финансовая и страховая

Деятельность в области культуры, спорта, организации досуга и развлечений

Образование



■ Июль 2022 г. к июню 2022 г.

■ Июль 2023 г. к июню 2023 г.





СРЕДНЕМЕСЯЧНАЯ НАЧИСЛЕННАЯ ЗАРАБОТНАЯ ПЛАТА РАБОТНИКОВ ОРГАНИЗАЦИЙ

июль 2023 г. в % к июлю 2022 г.



124,5



122,3



105,9



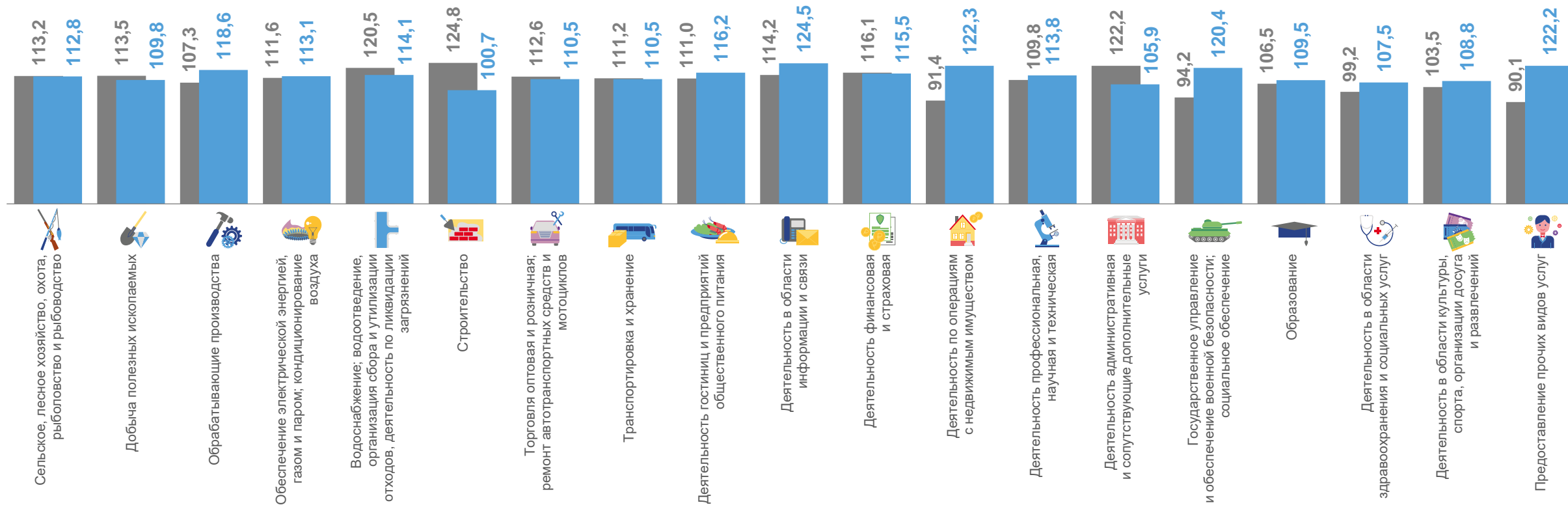
100,7

Деятельность в области информации и связи

Деятельность по операциям с недвижимым имуществом

Деятельность административная и сопутствующие дополнительные услуги

Строительство



■ Июль 2022 г. к июлю 2021 г.

■ Июль 2023 г. к июлю 2022 г.